

C-Turnier
Grabau 17.-19.06.2011



Patternübersicht

Reining

LK 4 A/B	Pattern 2 (A)
LK 3 A/B	Pattern 8 (A)
LK 2 A/B	Pattern 4
LK 1 A/B	Pattern 7

Senior Superhorse

LK 1+2 B	Pattern 3
LK 1+2 A	Pattern 3

Western Riding

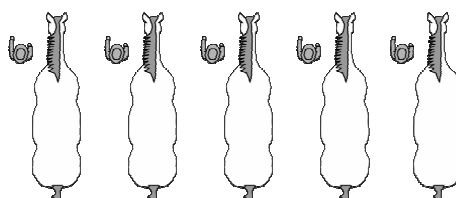
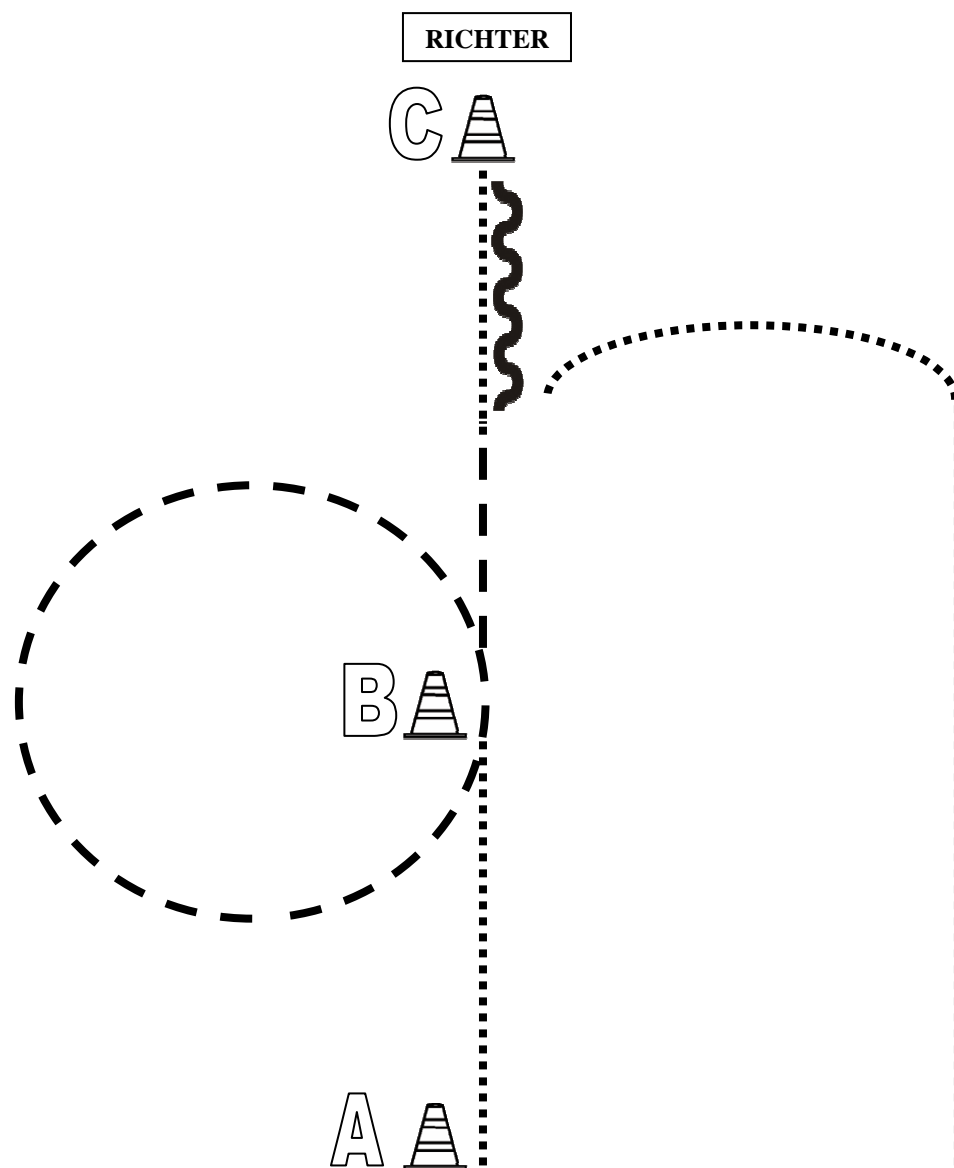
LK 3 A/B	Pattern 7
LK 2 A/B	Pattern 4
LK 1 A/B	Pattern 2

C-Turnier Grabau 17.-19.06.2011



Showmanship at Halter

LK 5 A+B



Von A nach B im Schritt.
Bei B antraben und eine Volte im Trab, kurz vor C Schritt.
Bei C anhalten und Set Up vor dem Richter
Nach dem Set Up mind. 1 Pferdelänge rückwärts richten.
Im Schritt zurück ins Line-Up

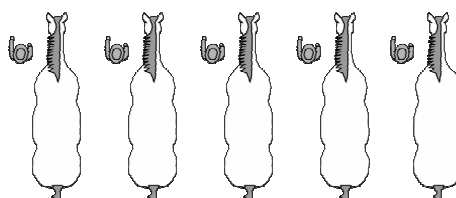
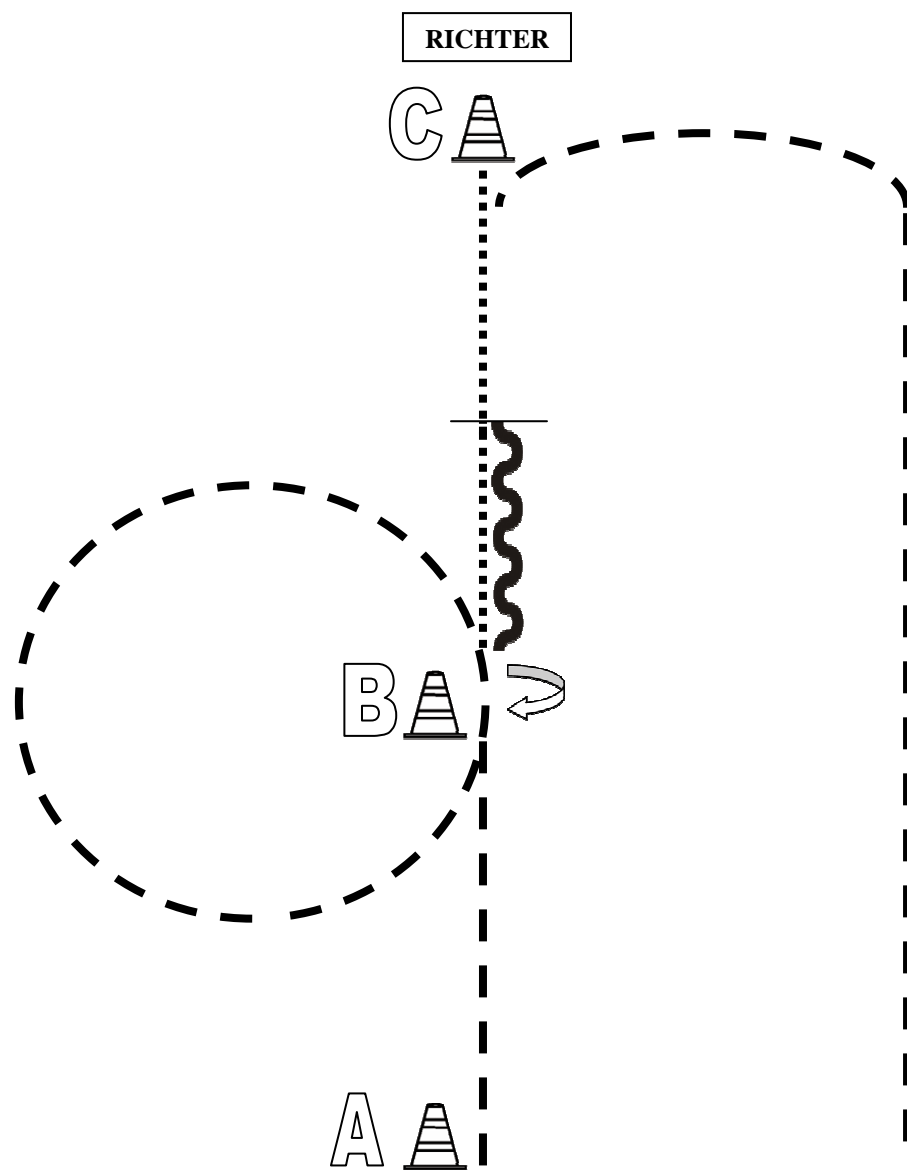
	Back Up
	Walk
	Jog
	Lope
	Wechsel

C-Turnier Grabau 17.-19.06.2011



Showmanship at Halter

LK 4 A+B



Von A nach B Trab
Um B eine Trabvolte, dann Schritt.
Kurz vor C anhalten, mind. 1 Pferdelänge rückwärts richten
360° HHW nach rechts und Schritt bis C
Set Up vor dem Richter
Im Trab zurück ins Line-Up

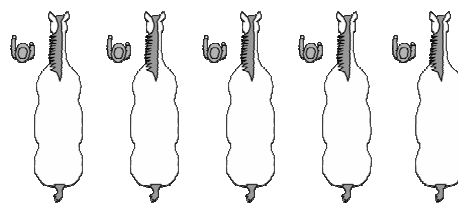
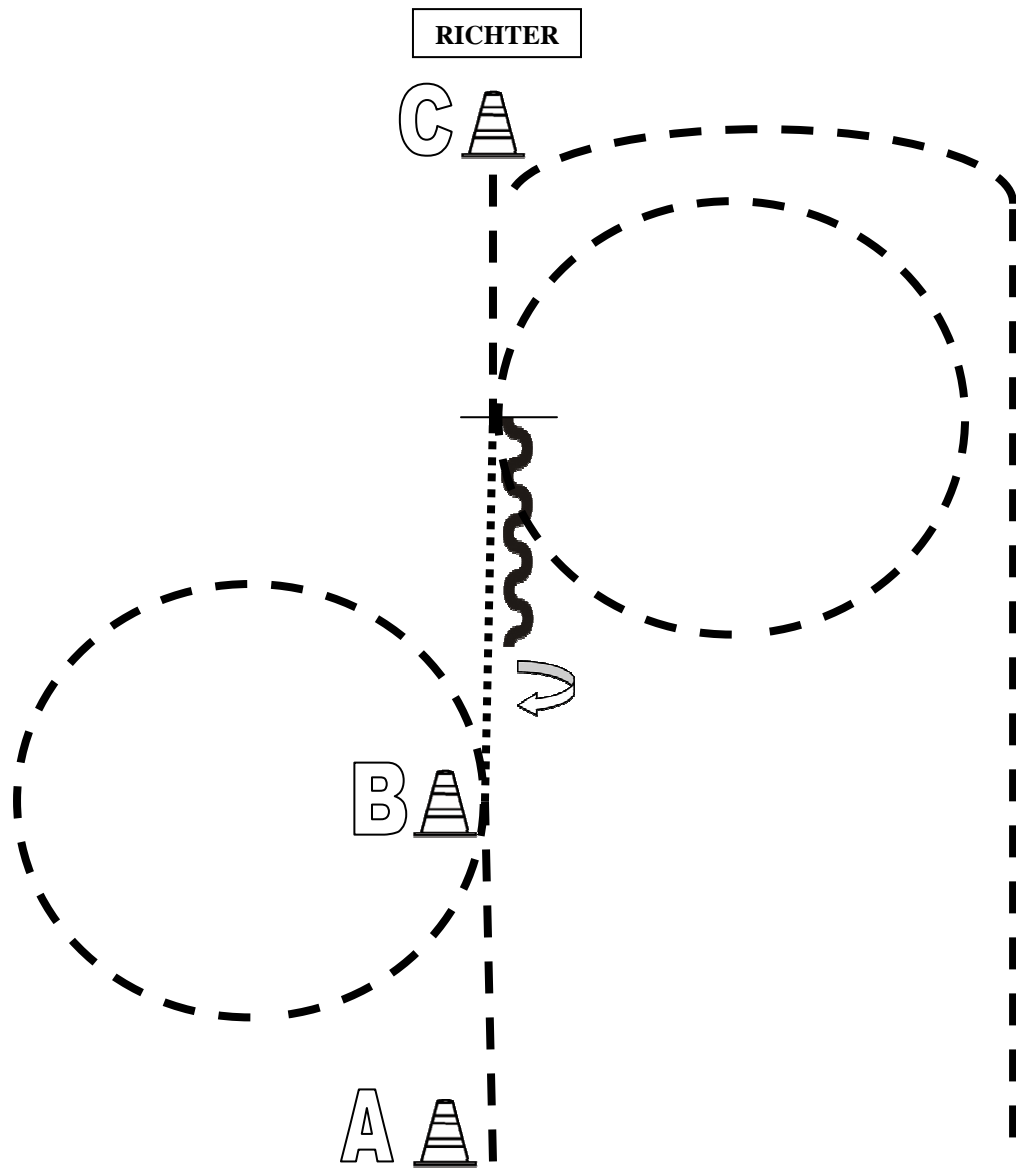
	Back Up
	Walk
	Jog
	Lope
	Wechsel

C-Turnier Grabau 17.-19.06.2011



Showmanship at Halter

LK 3 A+B



Von A nach B Trab
 Um B eine Trabvolte, dann Schritt.
 Kurz vor C anhalten, mind. 1 Pferdelänge rückwärts richten
 360° HHW nach rechts
 Trab, Trabvolte rechts, weiter im Trab zu C
 Set Up vor dem Richter
 Im Trab zurück ins Line-Up

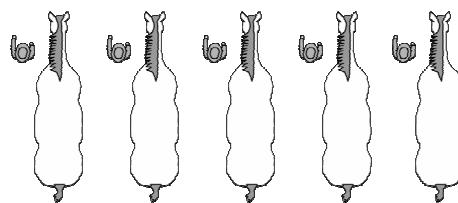
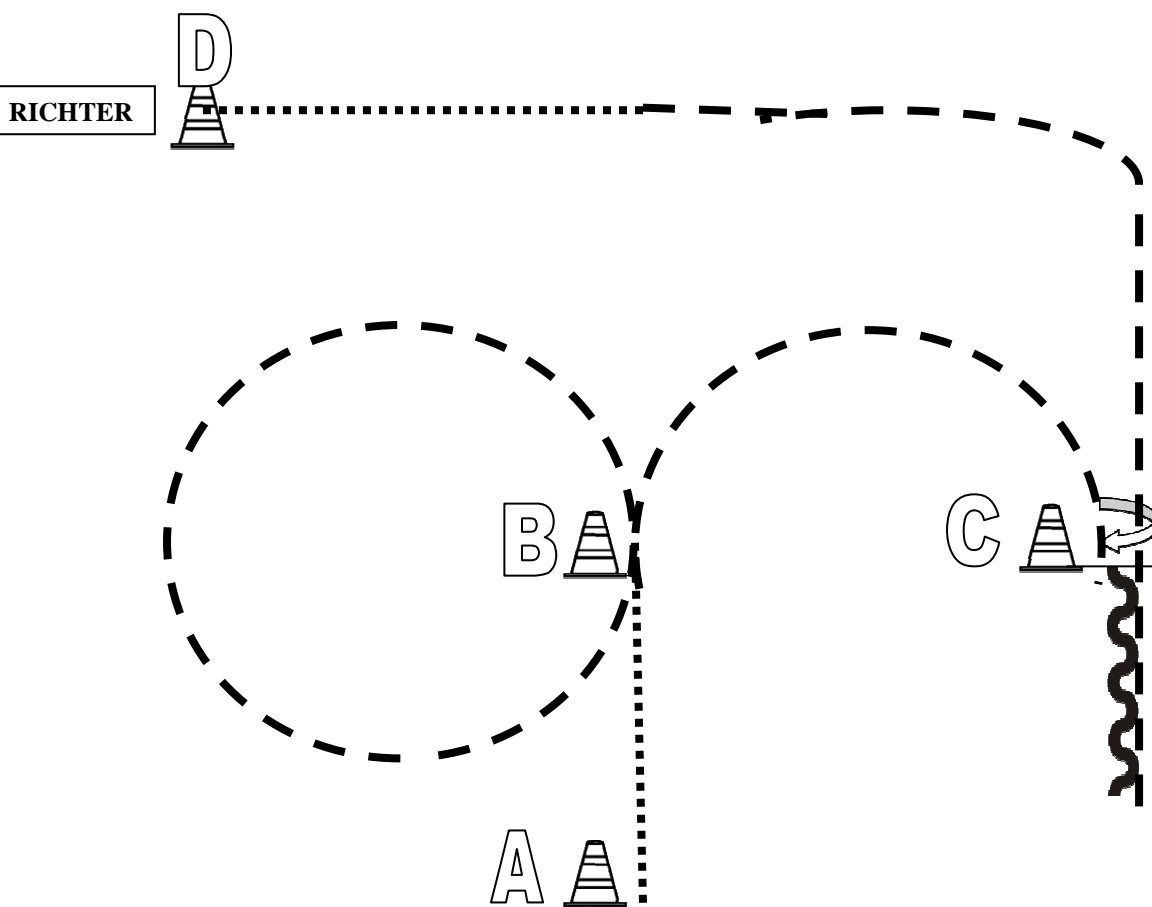
	Back Up
	Walk
	Jog
	Lope
	Wechsel

C-Turnier Grabau 17.-19.06.2011



Showmanship at Halter

LK 2 A+B



Von A nach B Schritt
 Um B eine Trabvolte links, dann eine ½ Trabvolte rechts bis C
 Bei C anhalten, 540° HHW rechts
 Mind. 1 Pferdelänge rückwärts richten
 Trab bis Höhe B, dann Schritt
 Schritt bis D, bei D Set Up vor dem Richter
 Im Trab zurück ins Line-Up

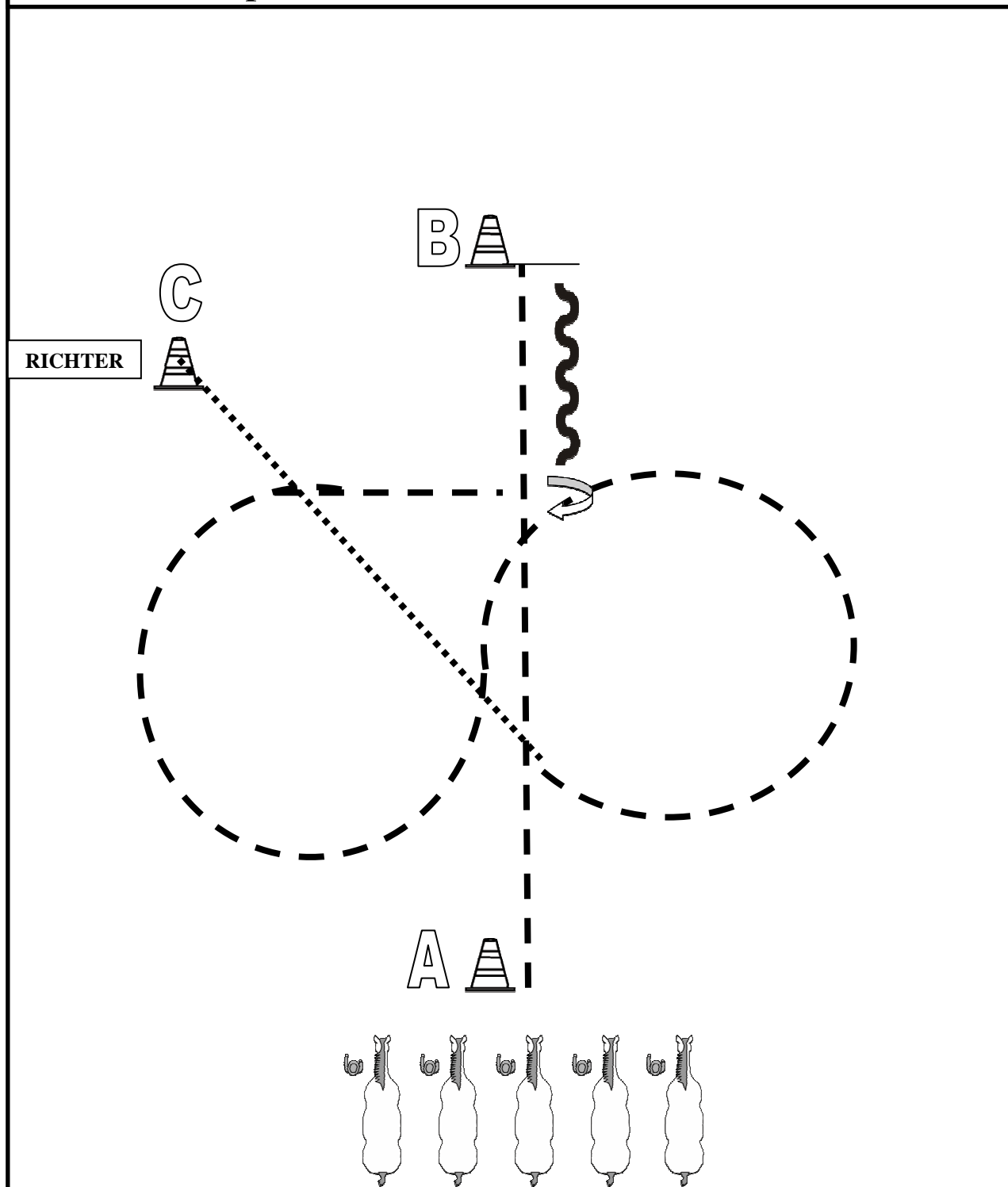
- | | |
|--|---------|
| | Back Up |
| | Walk |
| | Jog |
| | Lope |
| | Wechsel |

C-Turnier Grabau 17.-19.06.2011



Showmanship at Halter

LK 1 A+B



Von A nach B Trab
 Mind. 1 Pferdelänge rückwärts richten
 270° HHW rechts
 Antraben, ¼ Trabvolte links, ¼ Trabvolte rechts
 Zwischen A und B Schritt und weiter zu C
 bei C Set Up vor dem Richter
 Im Trab zurück ins Line-Up

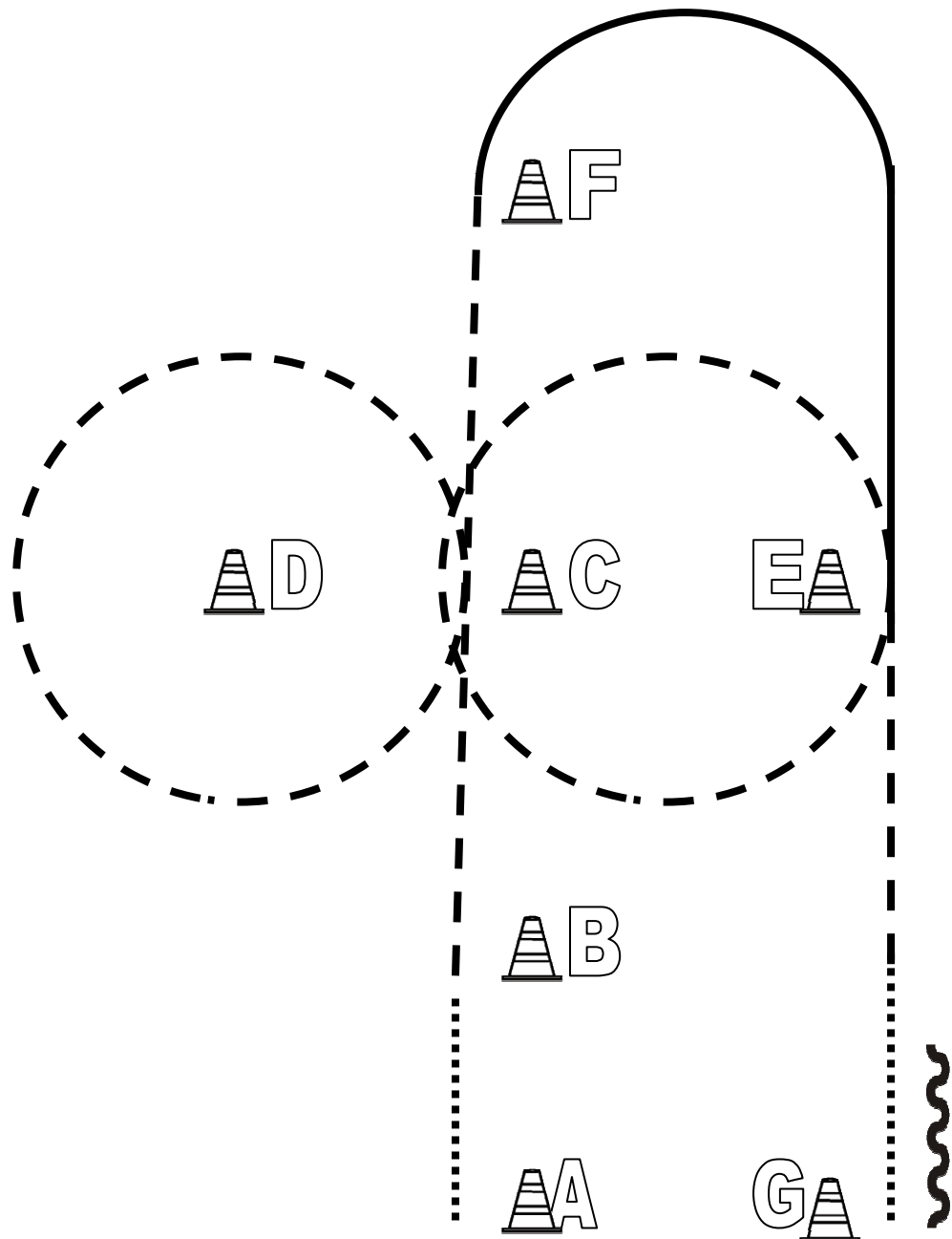
	Back Up
	Walk
	Jog
	Lope
	Wechsel

C-Turnier
Grabau 17.-19.06.2011



Western Horsemanship

LK 5 A+B



1. Von A nach B Schritt
Von B nach C Trab
Trabvolte links um D, weiter im Trab bis F
2. Bei F Rechtsgalopp bis E
Bei E Übergang zum Trab
Trabvolte rechts um E und C
3. Weiter im Trab bis Höhe B
Höhe B Schritt bis G
Bei G anhalten und mind. 1 Pferdelänge rückwärtsrichten

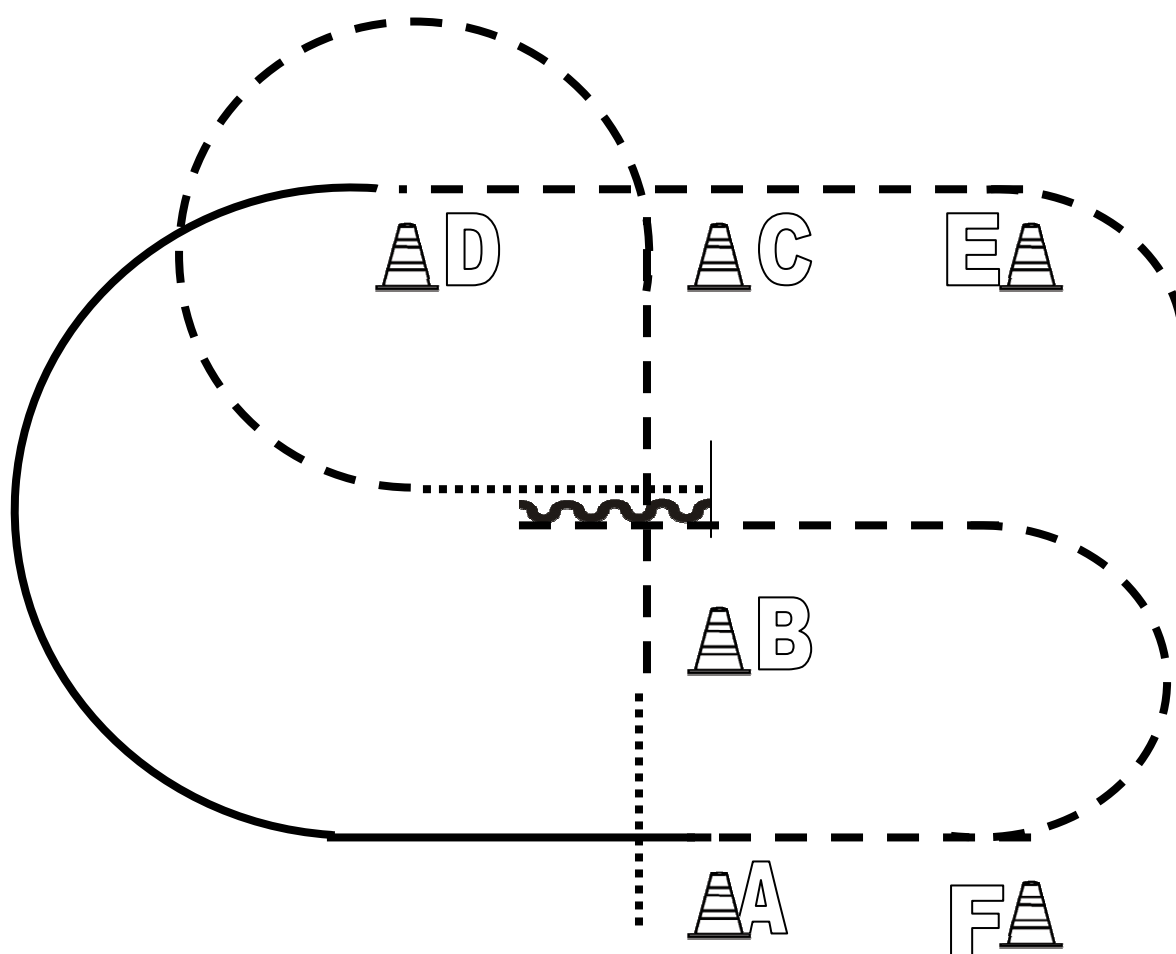
	Back Up
	Walk
	Jog
	Lope
	Wechsel

C-Turnier
Grabau 17.-19.06.2011



Western Horsemanship

LK 4 A+B



1. Von A nach B Schritt
Von B nach C Trab
 $\frac{3}{4}$ Trabvolte links um D
2. Übergang Schritt
Zwischen B und C anhalten
Rückwärtsrichten
3. Trab bis A
Rechtsgalopp bis D
Bei D Trab und weiter bis F, bei F anhalten

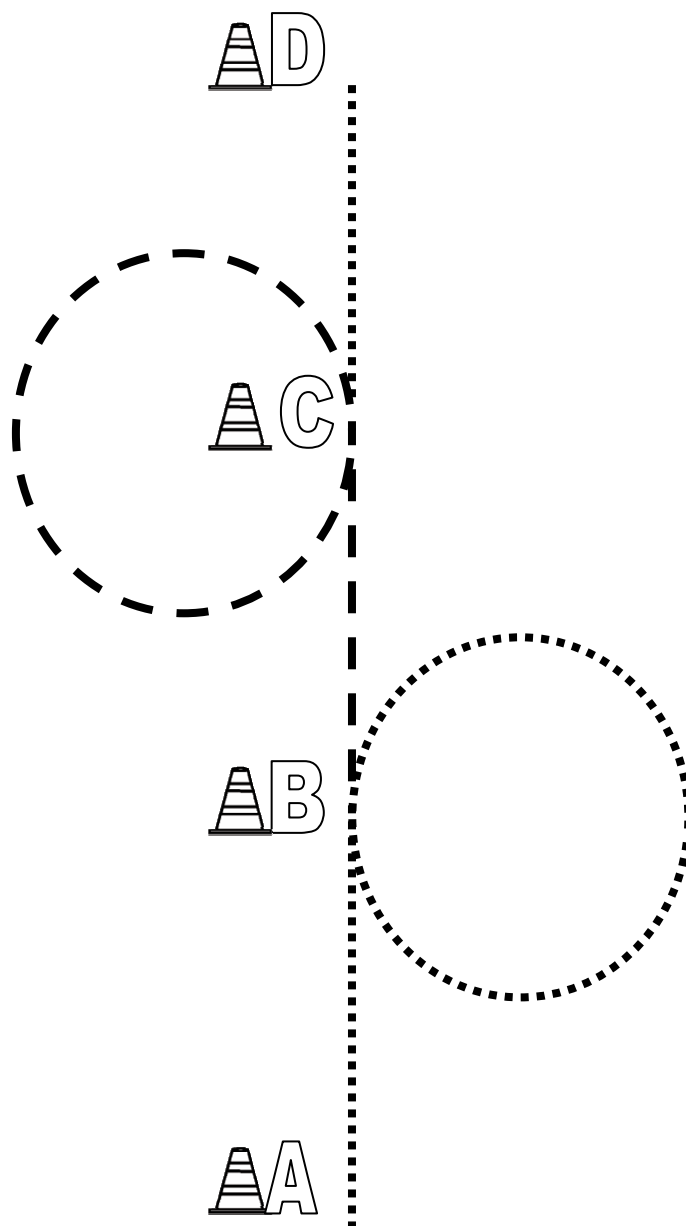
	Back Up
	Walk
	Jog
	Lope
	Wechsel

C-Turnier
Grabau 17.-19.06.2011



Walk Trot Horsemanship

11-14 Jahre



1. Von A nach B im Schritt.
Schrittvolute nach rechts bei B
2. Von B nach C Trab
Trabvolute nach links bei C
3. Von C nach C Schritt
Stop bei D
Im Schritt zurück ins Line-Up

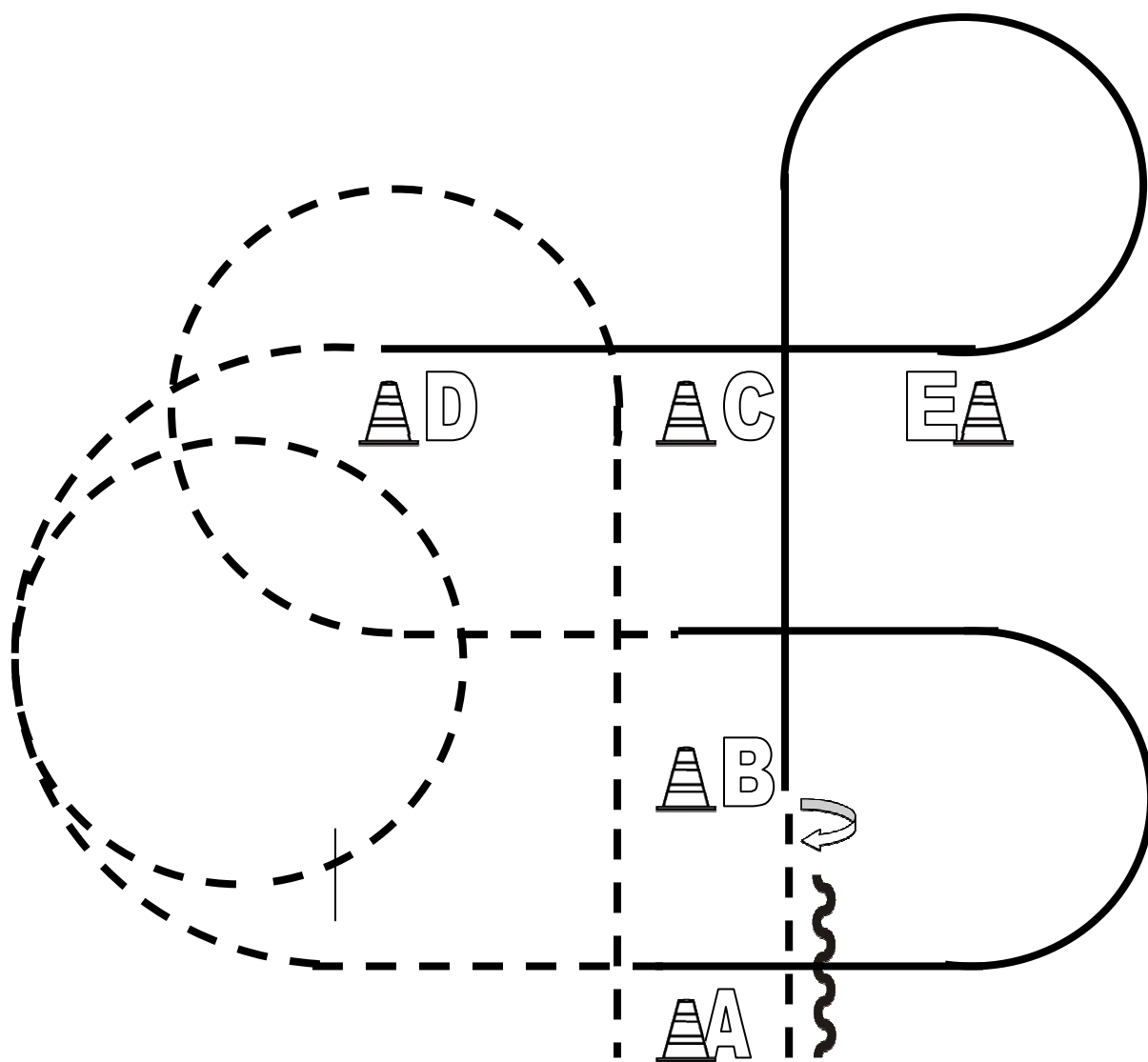
	Back Up
	Walk
	Jog
	Lope
	Wechsel

C-Turnier
Grabau 17.-19.06.2011



Western Horsemanship

LK 3 A+B



1. Von A nach C Trab
 Bei C Trabvolte links
 Zwischen B und C rechts angaloppieren
2. Rechtsgalopp bis A
 Bei A durchparieren zum Trab
 Trabvolte nach rechts
3. Bei D links angaloppieren, Volte links und weiter zu B
 Bei B Trab und weiter bis A
 Rückwärtsrichten und 360° HHW rechts

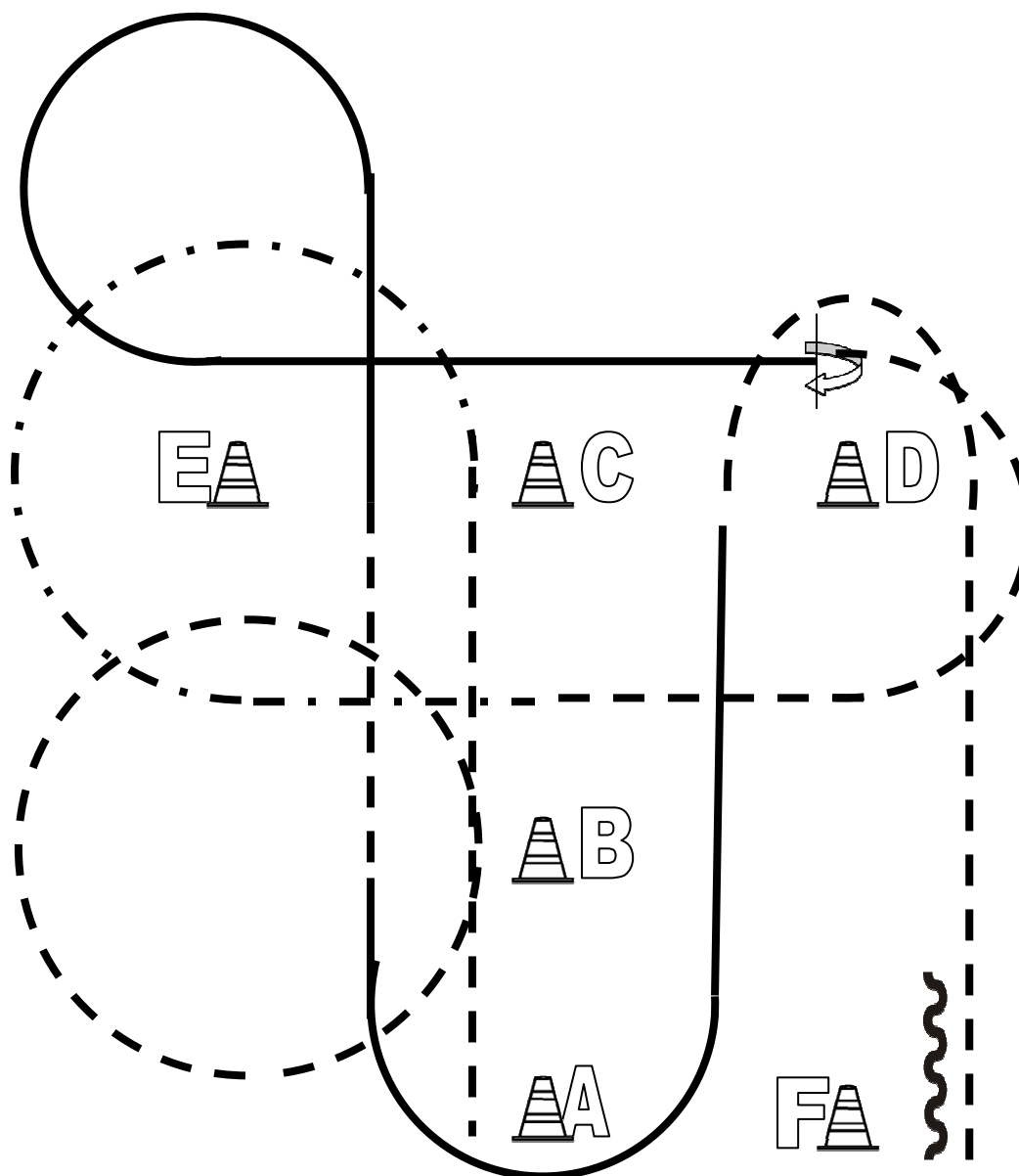
	Back Up
	Walk
	Jog
	Lope
	Wechsel

C-Turnier
Grabau 17.-19.06.2011



Western Horsemanship

LK 2 A+B



1. Von A nach C Trab
Volte links im Extended Jog
Zwischen B und C Trab und weiter zu D
2. Bei D anhalten, 360° HHW rechts
Von D nach E Rechtsgalopp, Volte rechts bei E
Zwischen E und C Trab und weiter bis B
3. Linksgalopp bei B und weiter bis zwischen C und D
Zwischen C und D Trab und weiter zu F
Bei F anhalten, Rückwärtsrichten

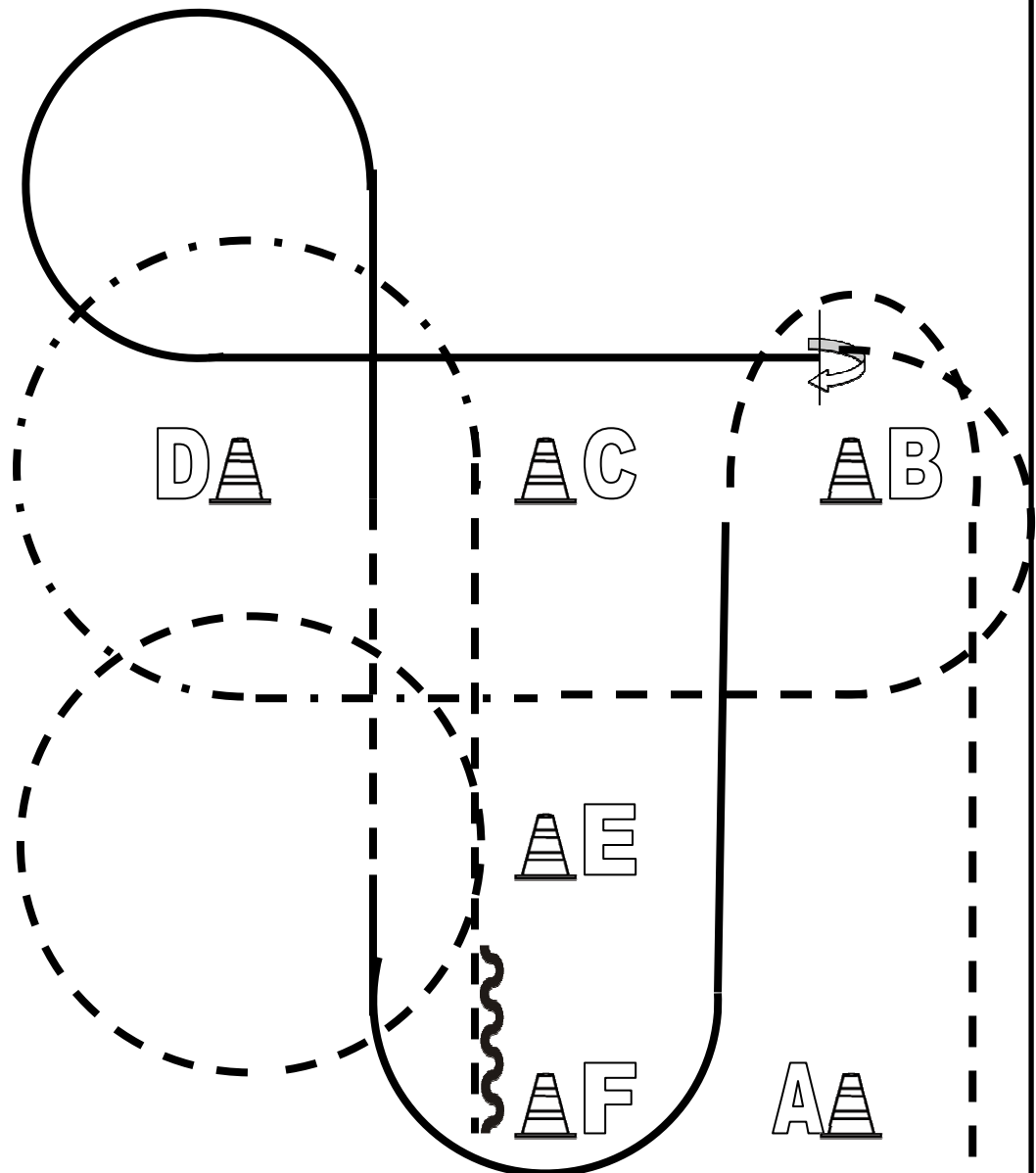
	Back Up
	Walk
	Jog
	Lope
	Wechsel

C-Turnier
Grabau 17.-19.06.2011



Western Horsemanship

LK 1 A+B



1. Von A nach B Trab, Trab um B
 Rechtsgalopp um F bis E
 Bei E Trab und weiter bis zwischen D und C
2. Zwischen C und D Linksgalopp
 Volte Links zu D, weiter im Linksgalopp bis B
 Bei B Stop, 360° HHW rechts
3. Antraben und weiter bis zwischen C und E
 Extended Jog um D bis C, Trab von C nach E
 Trabvolte rechts bei E, weiter bis F, bei F anhalten rückwärtsrichten

	Back Up
	Walk
	Jog
	Lope
	Wechsel