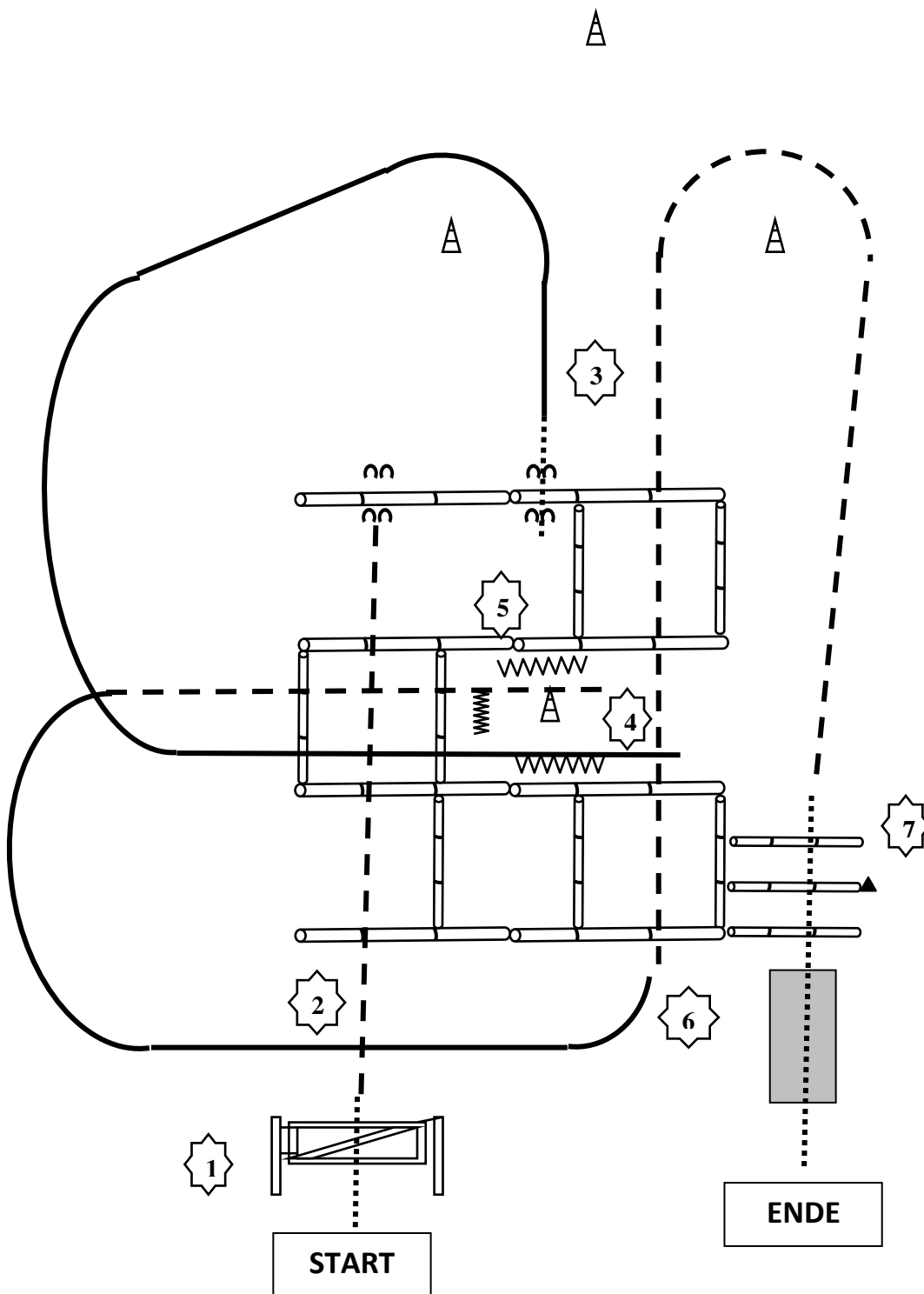
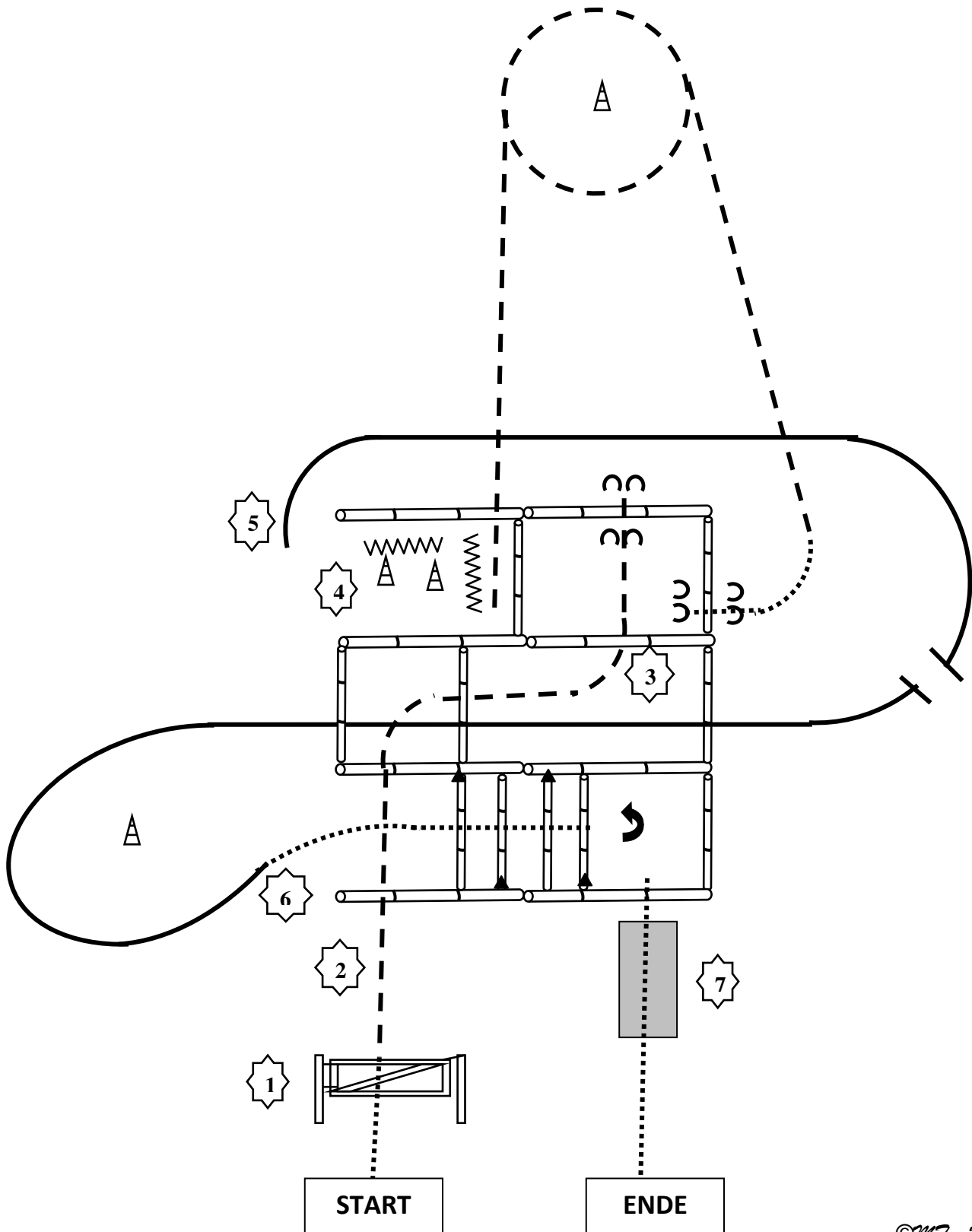


LK 1/2 B TH



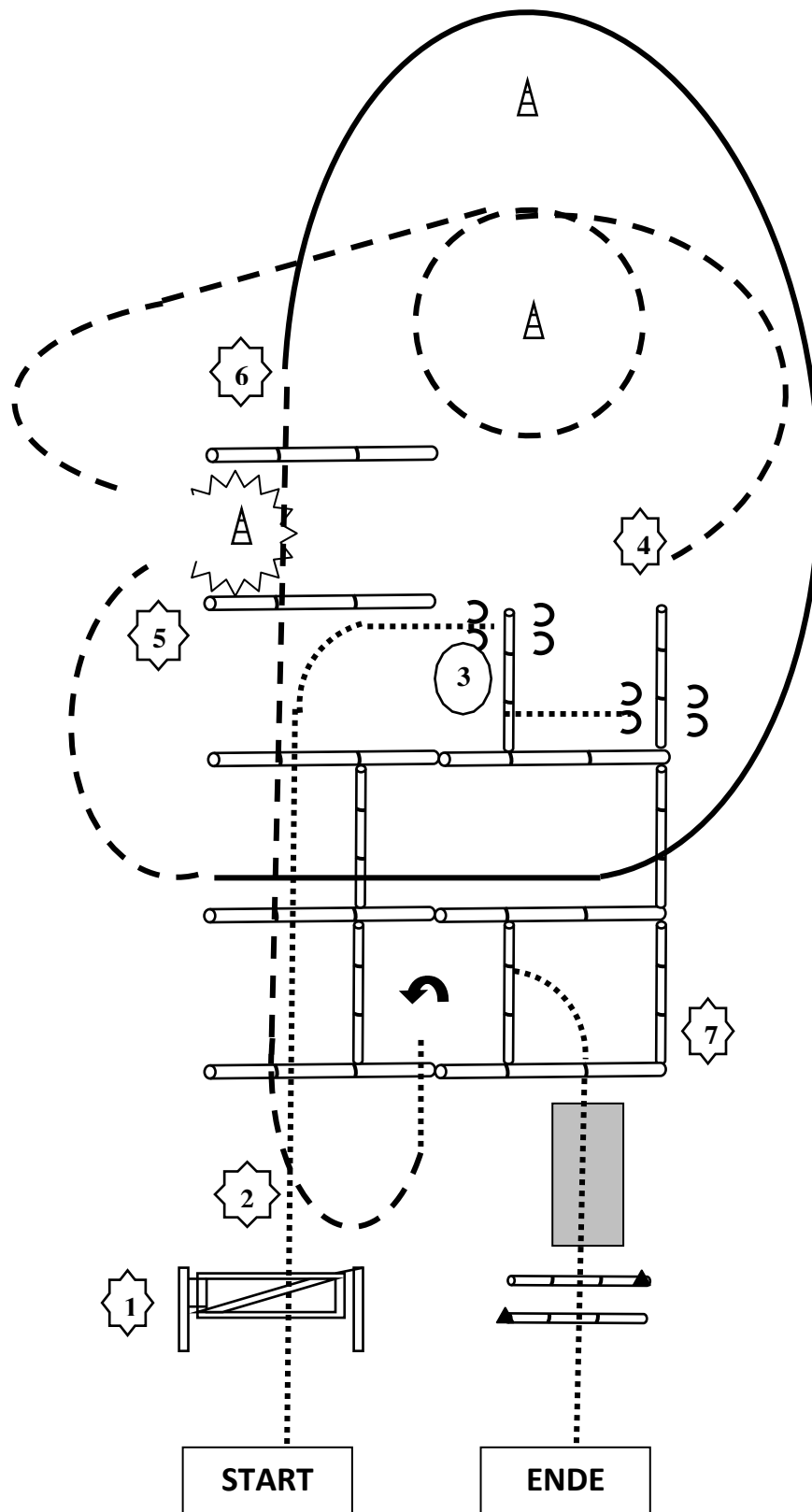
©M7- 2011

1. Walk Tor öffnen, durchreiten, schließen, Walk
2. Jog over 3 Stangen, Sidepass rechts, Walk out
3. Lope um die Pylone over 2 Stangen, Stop
4. Back um die Pylone
5. Jog out over 2 Stangen, Lope
6. Jog over 4 Stangen um die Pylone
7. Walk over 3 Stangen 1 davon einseitig erhöht und die Brücke, Walk, Ende



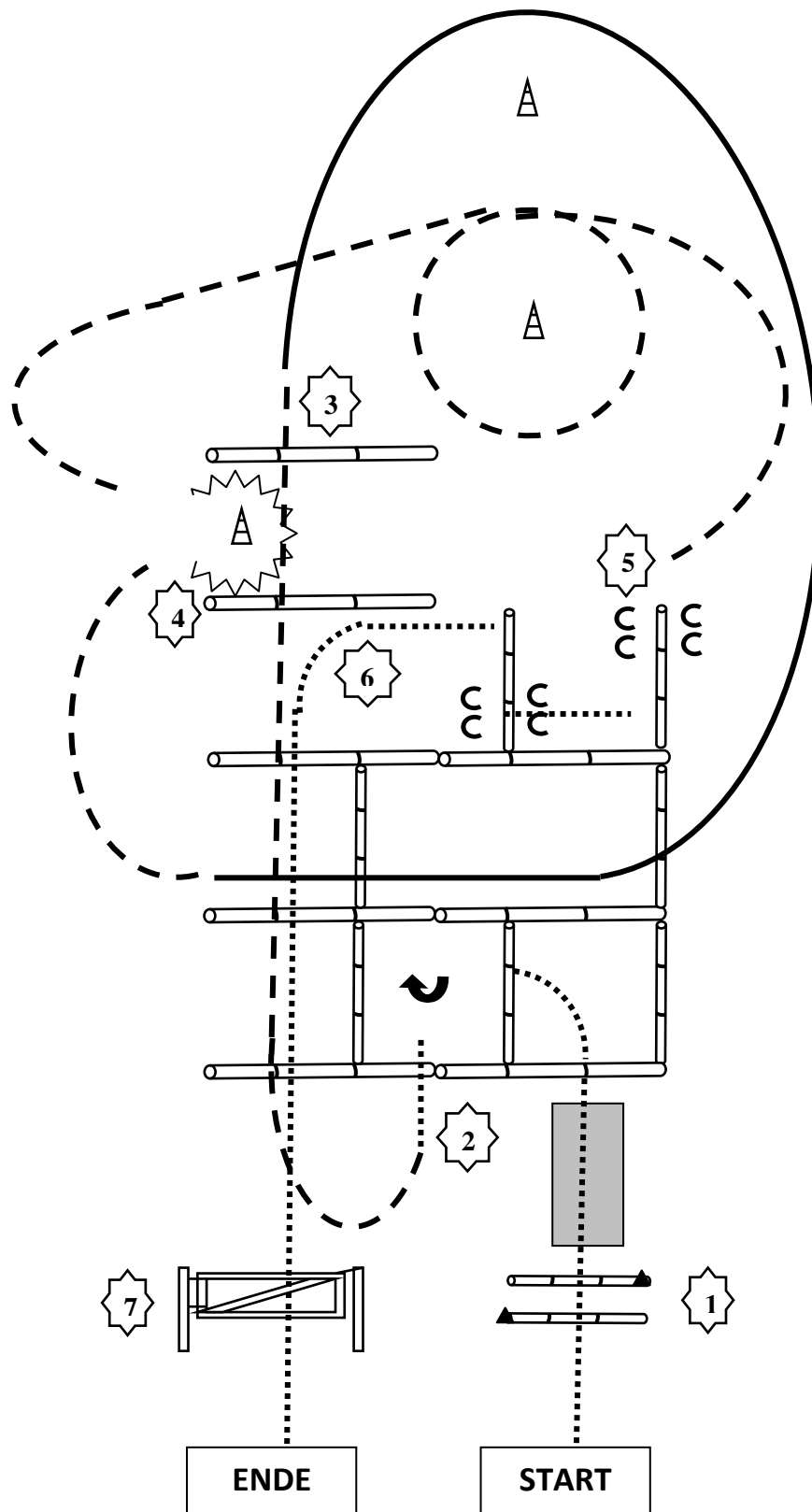
©M7- 2011

1. Walk, Tor öffnen, durchreiten, schließen
2. Jog over 4 Stangen
3. Sidepass rechts, Walk out
4. Jog um die Pylone und über 1 Stange, Back up
5. Lope, einfacher oder fliegender Galoppwechsel, Lope over 3 Stangen
6. Walk over 4 einseitig erhöhte Stangen in die Box, 270°-Drehung links
7. Walk out over 1 Stange und die Brücke, Walk, Ende



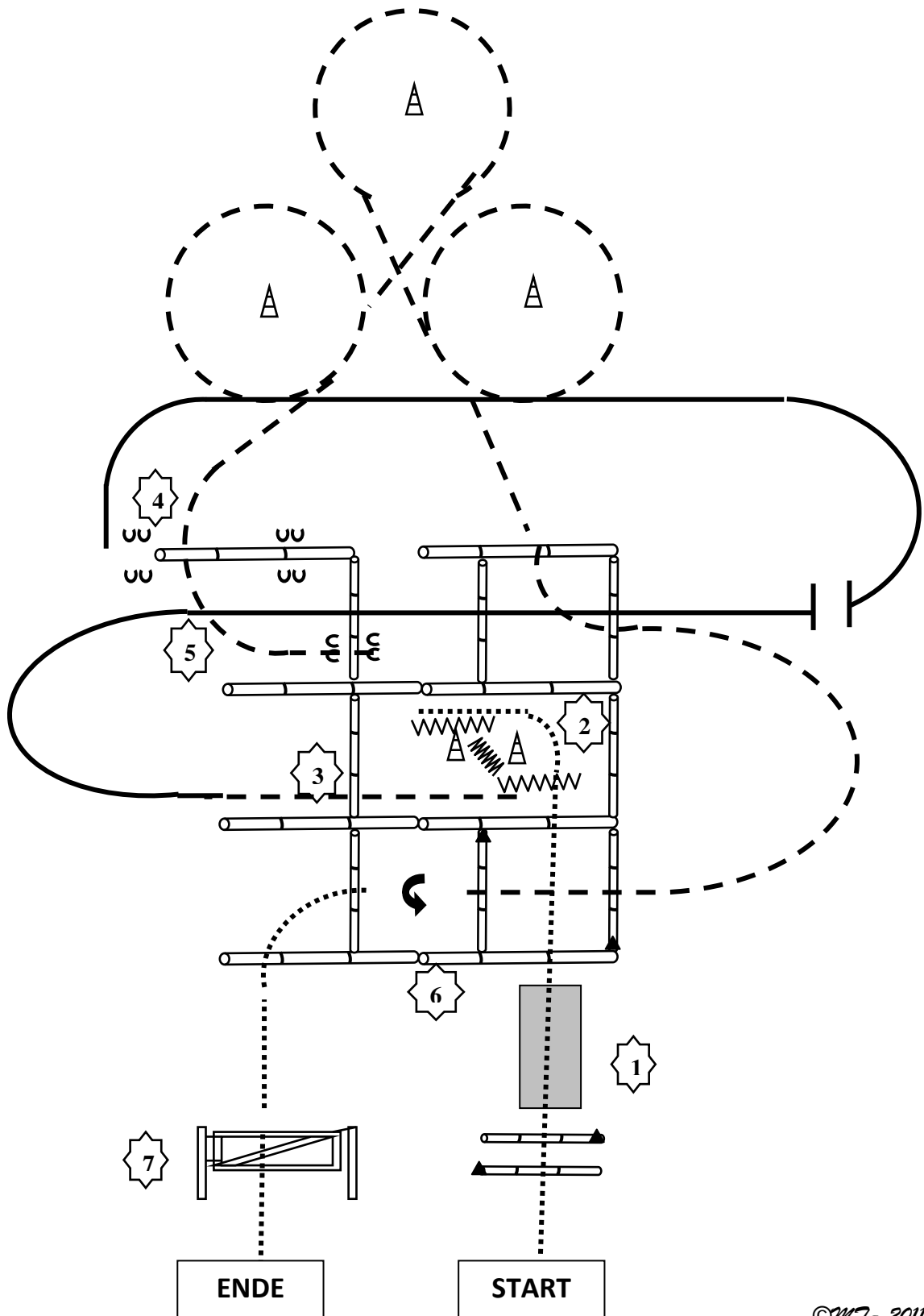
©M7- 2011

1. Walk, Tor öffnen, durchreiten, schließen
2. Walk over 3 Stangen
3. Sidepass rechts, Sidepass links
4. Jog um die Pylone, Back up um die Pylone
5. Jog, Lope over 2 Stangen
6. Jog over 5 Stangen, Walk in die Box 270°-Drehung links
7. Walk over 2 Stangen und die Brücke, Walk over 2 einseitig erhöhte Stangen, Ende



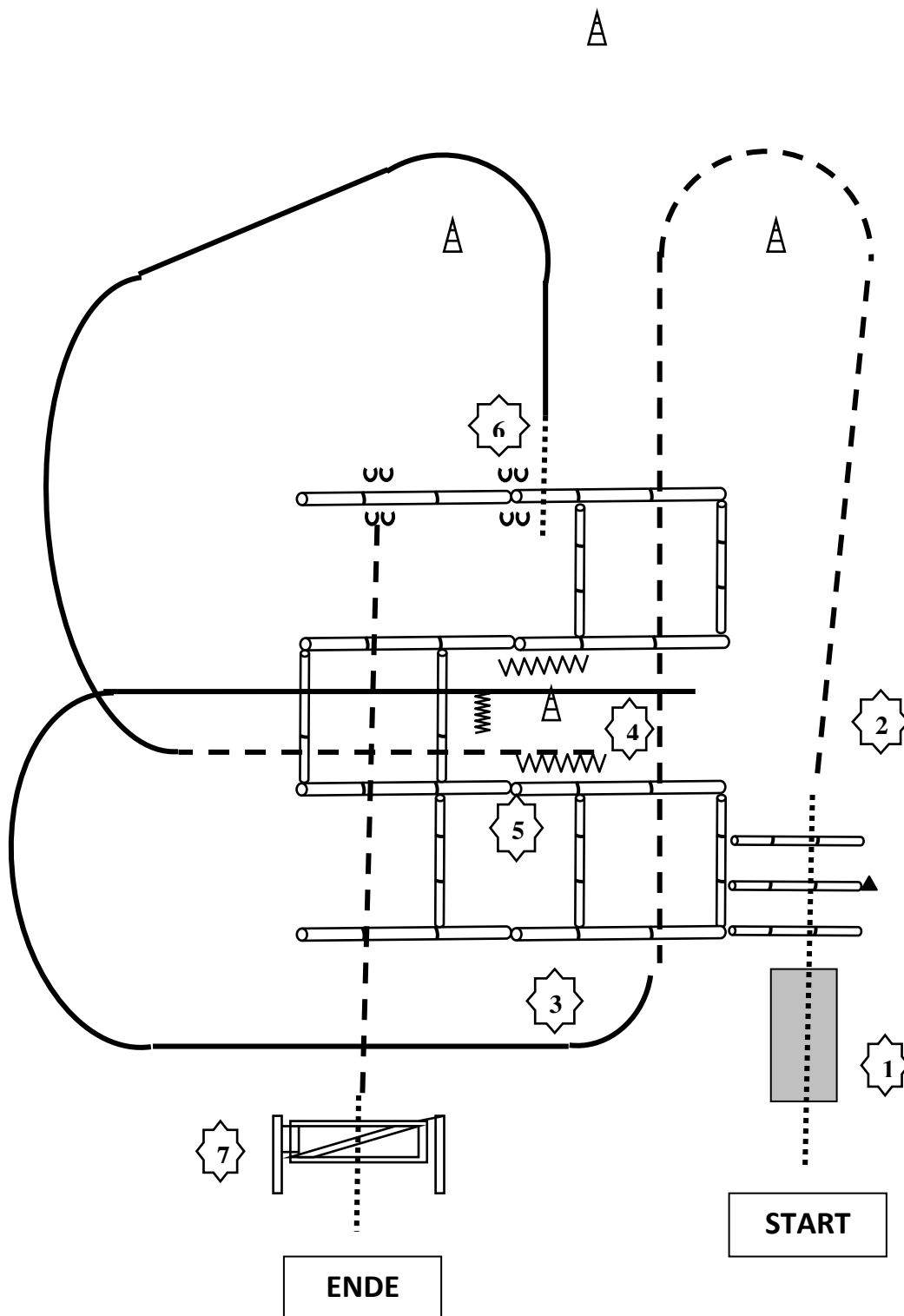
©M7- 2011

1. Walk over 2 einseitig erhöhte Stangen und die Brücke, Walk over 2 Stangen in die Box
2. 270°-Drehung rechts, Walk out, Jog over 5 Stangen
3. Lope over 2 Stangen, Jog
4. Back up um die Pylone, Jog um die Pylone, Jog
5. Sidepass links, Sidepass rechts
6. Walk over 3 Stangen
7. Tor öffnen, durchreiten, schließen, Walk, Ende

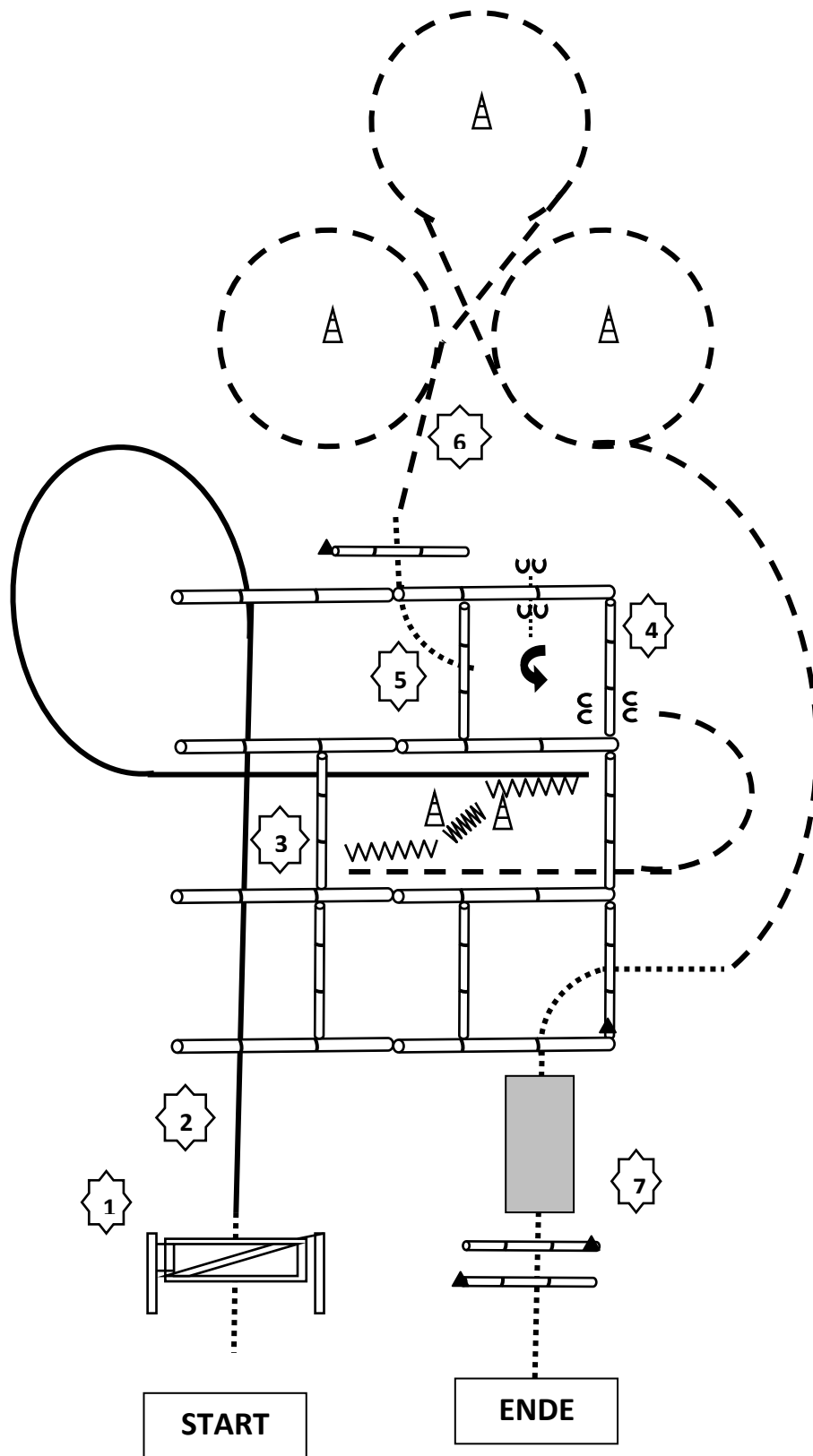


©M7- 2011

1. Walk over 2 einseitig erhöhte Stangen und die Brücke, Walk over 2 Stangen
2. Back up, Jog over 1 Stange
3. Lope over 3 Stangen einfacher oder fliegender Galoppwechsel, Stop
4. Sidepass links, Jog over 1 Stange
5. Jog um die Pylonen, Jog over 2 Stangen, Jog over 2 einseitig erhöhte Stangen in die Box
6. 360°-Drehung links, Walk over 2 Stangen
7. Tor öffnen, durchreiten, schließen, Walk, Ende

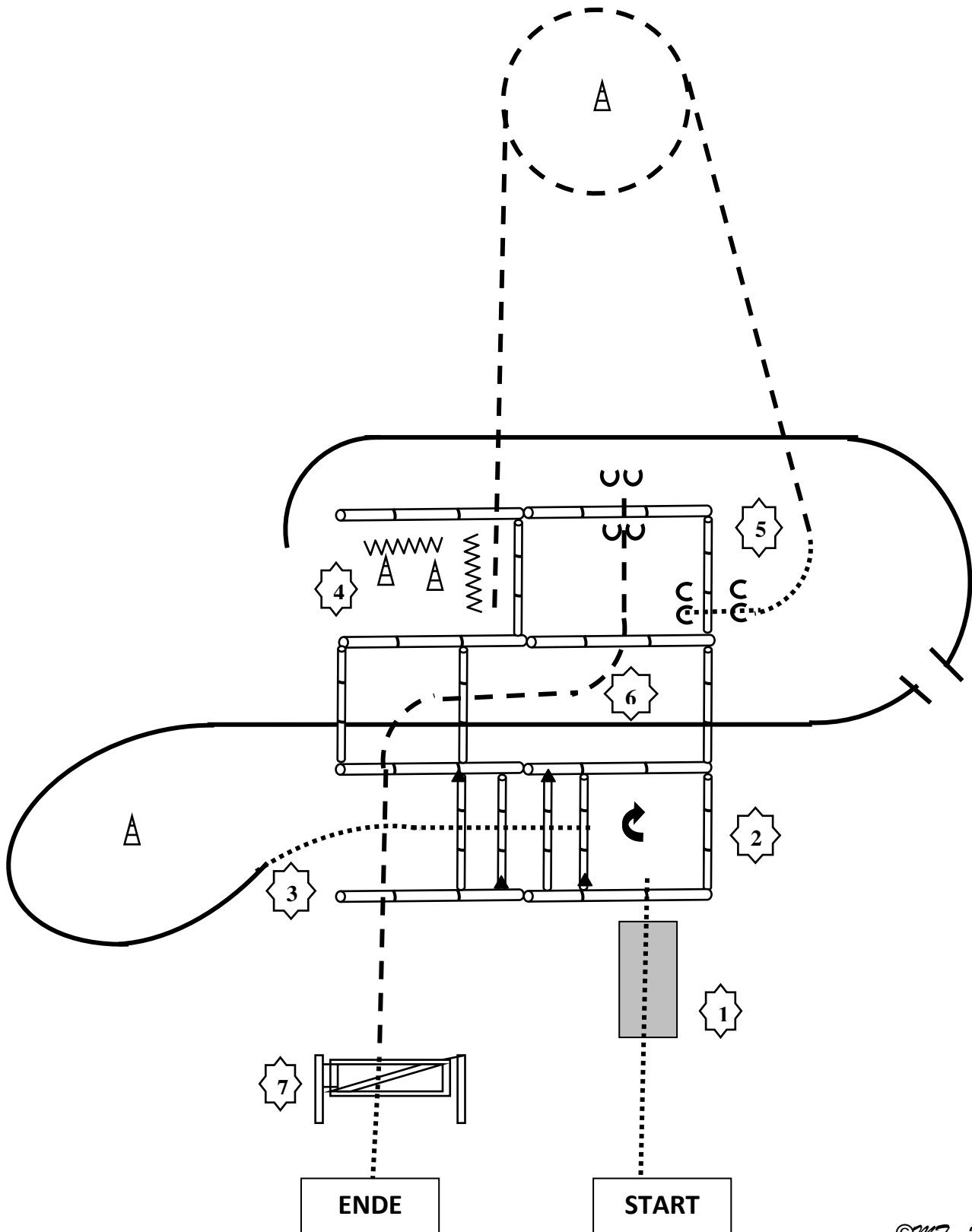


1. Walk over die Brücke und 3 Stangen, 1 davon einseitig erhöht
2. Jog um die Pylone und over 4 Stangen
3. Lope rechts over 2 Stangen, Stop
4. Back up um die Pylone
5. Jog out over 2 Stangen, Lop rechts um die Pylone
6. Walk, Sidepass rechts, Jog over 3 Stangen
7. Tor öffnen, durchreiten, schließen, Walk, Ende



©M7- 2011

1. Tor öffnen, durchreiten, schließen
2. Lope over 5 Stangen, Stop
3. Back up, Jog over 1 Stange, Jog
4. Sidepass rechts, Walk in die Box
5. 270°-Drehung links, Walk out over 3 Stangen, eine davon einseitig erhöht
6. Jog um die Pylonen, Walk over 2 Stangen eine davon einseitig erhöht
7. Walk over die Brücke und 2 einseitig erhöhte Stangen, Walk, Ende



©M7- 2011

1. Walk over die Brücke, Walk over 1 Stange in die Box
2. 270°-Drehung rechts, Walk over 4 einseitig erhöhte Stangen
3. Lope over 3 Stangen einfacher oder fliegender Galoppwechsel, Stop
4. Back up, Jog out over 1 Stange, Jog um die Pylone
5. Walk, Sidepass rechts
6. Jog over 4 Stangen
7. Tor öffnen, durchreiten, schließen, Walk, Ende